



НАВИГАТОРЫ
ДЕТСТВА

Основные правила безопасного поведения на дороге

- Дорогу необходимо переходить в специально установленных местах: по пешеходному переходу, на зеленый сигнал светофора или через подземный переход. На проезжую часть выходите только после того, как убедитесь в отсутствии приближающегося транспорта слева и справа.
- Не выбегайте на дорогу вне зоны пешеходного перехода, в этом месте водитель не ожидает пешеходов и не сможет мгновенно остановить автомобиль.
- Вдоль дороги пешеходы идут по тротуару. Если тротуара нет, тогда по обочине, навстречу движущемуся транспорту.






НАВИГАТОРЫ
ДЕТСТВА

- Выйдя из общественного транспорта, не выбегайте на дорогу. Подождите, пока транспорт отъедет, и только потом, убедившись в отсутствии машин, переходите дорогу по правилам дорожного движения.
- Наиболее опасны на дороге перекрестки, скоростные участки движения, зоны с ограниченной видимостью.
- При использовании роликовых коньков, скейтов и самокатов помните, что проезжая часть не предназначена для их использования, необходимо кататься по тротуару.




- Опасно играть возле проезжей части.
- Если видите или слышите, что подъезжают машины скорой помощи, полиции или пожарной службы, не переходите дорогу в этот момент. Дождитесь, пока они проедут.



НАВИГАТОРЫ
ДЕТСТВА

- Если перейти дорогу не успеваете, остановитесь посередине на островке безопасности или на разделительной полосе. Подождите, пока машины проедут, и продолжайте свой путь.
- Нельзя перебегать дорогу, идти на красный или желтый свет, даже если рядом нет машин.
- Не ориентируйтесь на поведение других людей. Главный ориентир при движении на дороге – правила дорожного движения.






НАВИГАТОРЫ
ДЕТСТВА

Безопасность на улице

- Не разговаривайте на улице с незнакомцами.
- Не садитесь в чужую машину.
- Не ходите в отдаленные безлюдные места.
- Не играйте в подвалах, на чердаках и стройках.
- Не берите чужие вещи и предметы.
- Гуляйте только в своем дворе, с наступлением вечера иди домой.
- Не наступайте на люки.
- Не дразните собак.






НАВИГАТОРЫ
ДЕТСТВА

Пожарная безопасность

- Не играйте со спичками и следите, чтобы этого не делали ваши друзья и маленькие дети.
- Брошенная ради баловства спичка может привести к тяжелым ожогам и травмам.
- Не нагревайте незнакомые предметы, упаковки из-под порошков и красок, аэрозольные упаковки.
- Не растапливайте печи самостоятельно, не включайте газовые плиты.
- Не играйте с электронагревательными приборами.
- Не устраивайте фейерверки и не играйте со свечами, хлопушками и другими световыми пожароопасными предметами.






НАВИГАТОРЫ
ДЕТСТВА

В случае обнаружения взрывоопасного предмета

- При обнаружении незнакомого предмета запрещено прикасаться, обследовать его самостоятельно или наносить удары.
- Запрещено его передвигать, накрывать, засыпать или закапывать.
- Запрещено пользоваться мобильным телефоном в непосредственной близости к подозрительному предмету.
- Необходимо держаться от подозрительного предмета на безопасном расстоянии.
- Необходимо срочно сообщить о находке в полицию 102 или в МЧС 101.






НАВИГАТОРЫ
ДЕТСТВА

Безопасность в Интернете

- Нельзя сообщать другим пользователям интернета свою личную информацию (адрес, номер телефона, номер школы, любимые места для игр и т.д.).
- Не верьте всему, что вы видите или читаете в интернете. При наличии сомнений в правдивости какой-то информации следует обратиться за советом к взрослым.
- Интернет-друзья могут на самом деле быть не теми, за кого они себя выдают, поэтому вы не должны встречаться с интернет-друзьями лично.
- Нельзя открывать файлы, присланные от неизвестных вам людей. Эти файлы могут содержать вирусы.





НАВИГАТОРЫ
ДЕТСТВА

Правила защиты от телефонных мошенников

- Не называйте свое имя.
- Нельзя отправлять незнакомцам фото и видеоконтент.
- Не переходите по ссылкам, которые приходят в сообщениях от незнакомых контактов.
- Не доверяйте, если вам звонят, сообщают, что близкий человек попал в трудную жизненную ситуацию и просят срочно перевести деньги. Перезвоните родственникам и узнайте, все ли у них в порядке.
- Сотрудники службы безопасности банков никогда не будут вам звонить для того, чтобы получить персональные данные. Проверить информацию можно позвонив в колл-центр банка.

